Tloris
M 1:50

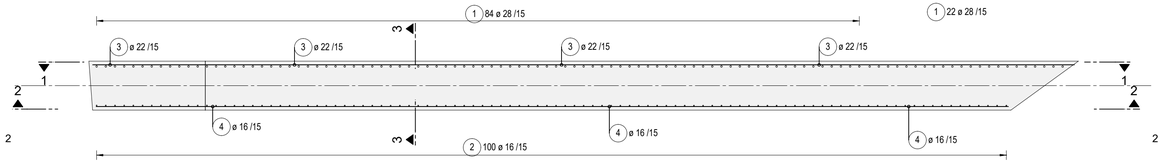

Prerez 1-1
M 1:50

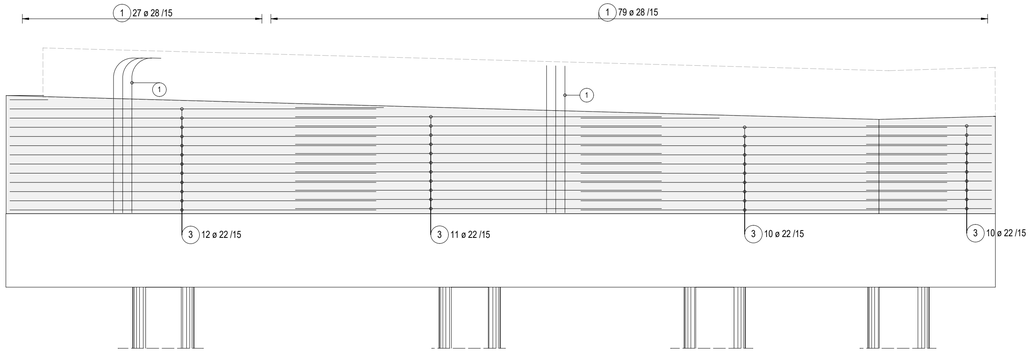

Prerez 2-2
M 1:50

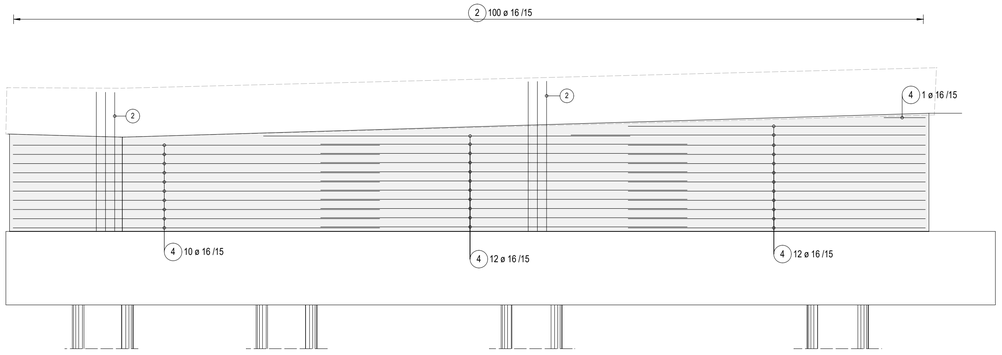

Prerez 3-3
M 1:50

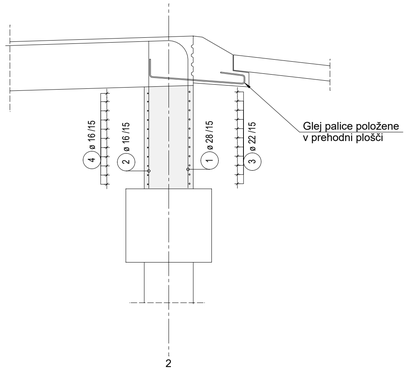

Seznam palic - oblika krivljenja

Poz.	Kosov	Fi [mm]	Posam. dolžina [m]	Kotirana oblika krivljenja (ni v merilu)	Skupna dolžina [m]	Teža [kg]
1	106	28	-X-		576.67	2857.98
2	100	16	-X-		243.32	398.56
3	46	22	-X-		223.08	665.89
4	35	16	-X-		191.82	314.20
5	28	6	0.86		24.08	5.54

Skupna teža [kg] : 4242.17

ZA PRAVILNE DIMENZIJE GLEJ OPAŽNI NAČRT

Betoni:

• podložni beton	C12/15
• voziščna plošča	C30/37 XC4/XF2/XD1 PV-II
• podporniki	C30/37 XC4/XF2/XD1 PV-II
• hodniki in robni venci	C30/37 XC4/XF4/XD3 PV-III
• prehodne plošče	C30/37 XC2 PV-I
• pilotne grede	C30/37 XC2 PV-I
• stene krilnih zidov	C30/37 XC4/XF2/XD1 PV-II
• pete krilnih zidov	C30/37 XC2 PV-I

Armatura:

• glavna armatura	B500-B
• konstruktivna armatura	B500-A

Krojni sloji:

• zasute površine	min. 50 mm
• izpostavljene površine	min. 45 mm
• zaščitene površine	min. 35 mm
• piloti	min. 100 mm (prostor za konstruktivno armaturo)

Dispozicija

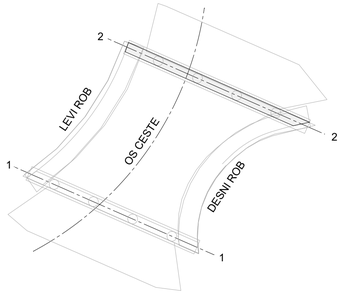

OPOMBA:
MED ZUNANJO IN NOTRANJO ARMATURO
VSTAVITI POVEZOVALNE KLJUKE !

ZA ZID D=80 cm

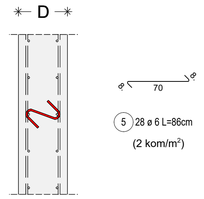

investitor:	Občina Hrastnik Pot Vitka Pavliča 5 1430 Hrastnik
projektant:	Savaprojekt d.d., Cesta krških žrtev 59, 8270 Krško
naziv gradnje:	LK 122451 v Dolu do priključka na državno cesto
del gradnje:	
VP:	Momir Bogdan, u.d.i.k.t. IZS G-2527
VN:	Luka Gramc, u.d.i.g. IZS G-4008
SP:	Danijela rašić, g.t.
ime prikaza:	Opornik v osi 2 Tehnični prikaz armature
s.p. načrta:	2 - Načrt s področja gradbeništva 2/2 - Načrt gradbenih konstrukcij

Ta načrt velja za pogodbeno določene namene.

datum:	merilo:	št. načrta/prikaza:	št. projekta:	vrsta dok.:	s.p. nač.:	št. prikaza:	št. lista:	sprem.:
marec 2026	1:50	SPK-2/2	25281-00	PZI	2/2	205	01	00

A1